


COMITÉ DE ESTUDIOS MEDICOS S.A.S
NIT 900,294,794-5
BALANCE GENERAL
A DICIEMBRE 31 DE 2,016


ACTIVO	2.016	2.015	DIFERENCIA
CORRIENTE	\$ 1.447.367.000	\$ 278.936.000	\$ 1.168.431.000
CAJA Y BANCOS	\$ 57.441.000	\$ 32.690.000	\$ 24.751.000
CAJA GENERAL	\$ 739.000	\$ 1.494.000	\$ -755.000
BANCOS	\$ 56.702.000	\$ 31.196.000	\$ 25.506.000
INVERSIONES	\$ 154.168.000	\$ -	\$ 154.168.000
DERECHOS FIDUCIARIOS	\$ 146.068.000	\$ -	\$ 146.068.000
CEDULAS DE CAPITALIZACION	\$ 8.100.000	\$ -	\$ 8.100.000
DEUDORES	\$ 1.235.758.000	\$ 246.246.000	\$ 989.512.000
CLIENTES	\$ 870.492.000	\$ 163.613.000	\$ 706.879.000
ANTICIPOS Y AVANCES	\$ 35.241.000	\$ 82.333.000	\$ -47.092.000
ANTICIPO DE IMPUESTOS	\$ 301.005.000	\$ -	\$ 301.005.000
EMPLEADOS	\$ 29.020.000	\$ 300.000	\$ 28.720.000
PROPIEDAD PLANTA Y EQUIPO	\$ 176.351.000	\$ 139.276.000	\$ 37.075.000
TERRENOS	\$ -	\$ -	\$ -
EDIFICIOS	\$ -	\$ 84.454.000	\$ -84.454.000
VEHICULOS	\$ 37.990.000	\$ 57.262.000	\$ -19.272.000
EQUIPO DE COMPUTO	\$ 38.793.000	\$ 9.082.000	\$ 29.711.000
EQUIPO DE OFICINA	\$ 71.585.000	\$ -	\$ 71.585.000
MAQUINARIA Y EQUIPO	\$ 45.222.000	\$ -	\$ 45.222.000
DEPRECIACION ACUMULADA	\$ -17.239.000	\$ -11.522.000	\$ -5.717.000
OTROS ACTIVOS	\$ 77.455.000	\$ 196.840.000	\$ -119.385.000
INTANGIBLES	\$ 864.000	\$ -	\$ 864.000
PREOPERATIVOS PROYECTO URABA	\$ 76.591.000	\$ 196.840.000	\$ -120.249.000
TOTAL ACTIVO	\$ 1.701.173.000	\$ 615.052.000	\$ 1.086.121.000
PASIVO	\$ 1.019.505.000	\$ 437.166.000	\$ 582.339.000
CUENTAS POR PAGAR	\$ 1.019.505.000	\$ 437.166.000	\$ 582.339.000
OBLIGACIONES FINANCIERAS	\$ 118.832.000	\$ 12.663.000	\$ 106.169.000
OBLIGACIONES BENITO	\$ -	\$ -	\$ -
PROVEEDORES	\$ 121.023.000	\$ 104.592.000	\$ 16.431.000
COSTOS POR PAGAR	\$ 54.391.000	\$ 20.651.000	\$ 33.740.000
SOCIOS	\$ 292.869.000	\$ 94.373.000	\$ 198.496.000
IMPUESTO POR PAGAR	\$ 64.806.000	\$ 37.093.000	\$ 27.713.000
OBLIGACIONES LABORALES	\$ 206.981.000	\$ 17.794.000	\$ 189.187.000
ACREEDORES	\$ 160.603.000	\$ 150.000.000	\$ 10.603.000
PATRIMONIO	\$ 681.668.000	\$ 177.886.000	\$ 503.782.000
CUOTAS SOCIALES	\$ 220.000.000	\$ 20.000.000	\$ 200.000.000
UTILIDADES Y/O PERDIDAS ACUMULADAS	\$ 174.547.000	\$ 69.354.000	\$ 105.193.000
UTILIDAD DEL EJERCICIO	\$ 287.121.000	\$ 88.532.000	\$ 198.589.000
TOTAL PASIVO Y PATRIMONIO	\$ 1.701.173.000	\$ 615.052.000	\$ 1.086.121.000



GIOVANNI A. ARAQUE BEDOYA
REVISOR FISCAL
T.P No 53.427-T




GREY MORALES COHECHA
CONTADOR PUBLICO
T.P No 210,577-T




LUZ MIRIAN OROZCO MONTOYA
REPRESENTANTE LEGAL
CC. 22.198.002

COMITÉ DE ESTUDIOS MEDICOS S.A.S
NIT 900,294,794-5
ESTADO DE RESULTADOS
DE ENERO 01 A DICIEMBRE 31 DE 2,016

	2.016	2.015	DIFERENCIA
INGRESOS OPERACIONALES	5.184.363.000	539.413.000	4.644.950.000
SERVICIOS PRESTADOS	4.898.654.000	376.460.000	4.522.194.000
INGRESOS POR INVESTIGACION	285.709.000	162.953.000	122.756.000
COSTOS DE PRESTACION DE SERVICIOS	4.105.594.000	288.595.000	3.816.999.000
UTILIDAD BRUTA	1.078.769.000	250.818.000	827.951.000
COSTOS Y GASTOS DE ADMINISTRACION	499.983.000	123.683.000	376.300.000
GASTOS DE VENTA	4.209.000	554.000	3.655.000
UTILIDAD OPERACIONAL	574.577.000	126.581.000	447.996.000
OTROS INGRESOS	9.314.000	487.000	8.827.000
GASTOS FINANCIEROS	52.654.000	2.850.000	49.804.000
OTROS EGRESOS	44.279.000	7.509.000	36.770.000
UTILIDAD ANTES DE IMPUESTOS	486.958.000	116.709.000	370.249.000
PROVISION IMPUESTO DE RENTA	146.939.000	28.177.000	118.762.000
PROVISION CREE	52.898.000		52.898.000
UTILIDAD DEL PERIODO	287.121.000	88.532.000	198.589.000



GIOVANNI A. ARAQUE BEDOYA
REVISOR FISCAL
T.P No 53.427-T



GREY MORALES COHECHA
CONTADOR PUBLICO
T.P No 210,577-T



LUZ MIRIAN OROZCO MONTOYA
REPRESENTANTE LEGAL
CC. 22.198.002